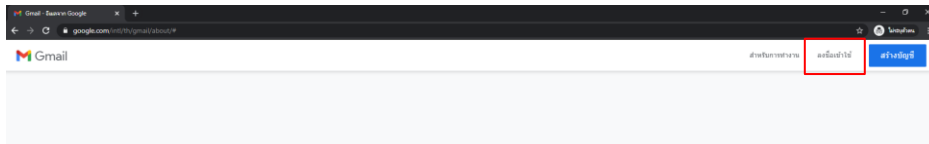


ขั้นตอนการเข้าใช้งาน Email โรงเรียนสตรีภูเก็ตครั้งแรก

1.เปิดเว็บเบราว์เซอร์ Google Chrome



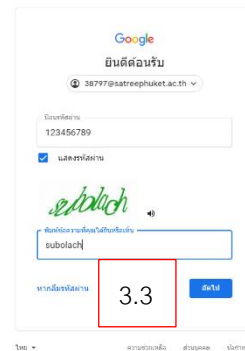
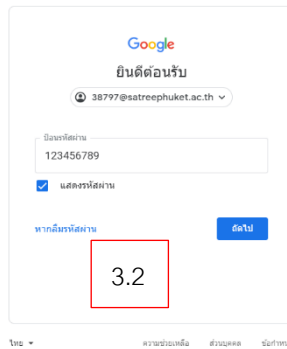
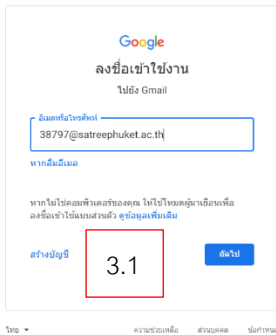
2.เข้า www.gmail.com จากนั้นลงชื่อเข้าใช้ที่มุมบนขวา



3.1 ใส่ Email รหัสนักเรียน @satreephuket.ac.th เช่น 12345@satreephuket.ac.th

3.2 จากนั้นใส่รหัสผ่านเข้าครั้งแรกให้ใส่ 123456789

3.3 ใส่รหัสผ่าน 123456789 อีกครั้งพร้อมกรอกข้อความให้กับรูปตัวอักษร

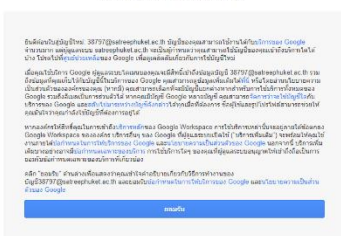


4.กดยอมรับข้อตกลง

5.ใส่รหัสผ่านใหม่โดยมีตั้งแต่ 8 ตัวขึ้นไปและต้องมีตัวอักษรและตัวเลขอย่างน้อย 1 ตัวอยู่ในรหัส เช่น satreephuket123 เป็นต้น

และรหัสผ่านที่กรอกต้องเหมือนกันทั้ง 2 ช่อง

4



5

